

950 LUMENS | E27 | **WATT 10** | 25.000 | 120°



INFORMACIÓN GENERAL

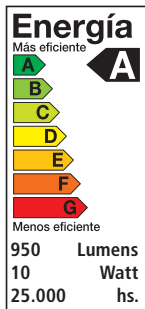
Lámpara a led con Fotocélula.
Cuerpo de Aluminio/Plástico.
 Moderno diseño, excelente disipación de temperatura y alta eficiencia lumínica.
 Luz: Día



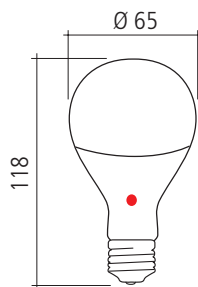
Lumens: 950
 Potencia: 10W
 Alimentación: **230Vca - 50Hz.**
 Zócalo: E27
Ángulo: 120°
 Vida útil: 25.000 hs.
 Lux: 10Lux / 15Lux



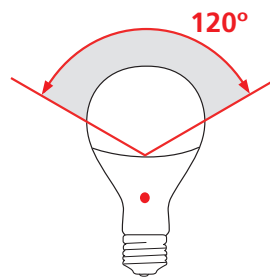
CARACTERÍSTICAS TÉCNICAS



DIMENSIONES (mm.)



ÁNGULO

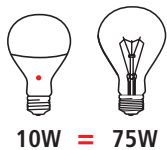


FOTOCÉLULA

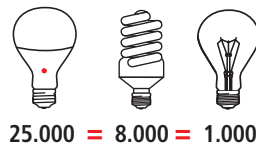


Lux: 10Lux / 15Lux

EQUIVALENCIAS



COMPARATIVO VIDA ÚTIL EN HORAS



Código	Lumens	Base	Luz	Temp. de luz °k	Potencia	Fotocélula
LÁMPARA A LED CON FOTOCÉLULA - 10W						
EBB-10WF	950	E27	DÍA ○	6000	10W	10 / 15 LUX

