

# LUMINARIAS A LED DE EMBUTIR - BLANCO - CUADRADAS

<b>5W</b>	LUZ DÍA	LUZ CÁLIDA	MATERIAL ALUMINIO	V 220Vca	⌚ 25.000
<b>8W</b>	LUZ DÍA	LUZ CÁLIDA	LUZ NATURAL	MATERIAL ALUMINIO	V 220Vca 25.000
<b>12W</b>	LUZ DÍA	LUZ CÁLIDA	LUZ NATURAL	MATERIAL ALUMINIO	V 220Vca 25.000
<b>20W</b>	LUZ DÍA	LUZ CÁLIDA	LUZ NATURAL	MATERIAL ALUMINIO	V 220Vca 25.000
<b>25W</b>	LUZ DÍA	LUZ CÁLIDA	LUZ NATURAL	MATERIAL ALUMINIO	V 220Vca 25.000
<b>30W</b>	LUZ DÍA	LUZ CÁLIDA	MATERIAL ALUMINIO	V 220Vca	⌚ 25.000



## INFORMACIÓN GENERAL

### Luminarias a led de embutir cuadradas

Fabricada en aleación de aluminio.  
Acabado de frente: Pintura horneada.  
Color: Blanco




Luz: Día, cálida y natural  
Incluye fuente de alimentación.  
Entrada: 220/240Vca - 50Hz.  
Potencia: 5W, 8W, 12W, 20W, 25W y 30W  
Vida útil: 25.000 hs.

## CARACTERÍSTICAS TÉCNICAS

DIMENSIONES (mm.)

Código	A	B	C	Calado
TS-SMD-25BW-UFC	90	90	25	70x75
TS-SMD-25BWW-UFC	90	90	25	70x75
TS-SMD-28BW-UFC	120	120	25	105x105
TS-SMD-28BWW-UFC	120	120	25	105x105
TS-SMD-28BW-UFCN	120	120	25	105x105
TS-SMD-412BW-UFC	167	167	20	155x155
TS-SMD-412BWW-UFC	167	167	20	155x155
TS-SMD-412BW-UFCN	167	167	20	155x155
TS-SMD-620BW-UFC	220	220	25	205x205
TS-SMD-620BWW-UFC	220	220	25	205x205
TS-SMD-620BW-UFCN	220	220	25	205x205
TS-SMD-825BW-UFC	235	235	25	215x215
TS-SMD-825BWW-UFC	235	235	25	215x215
TS-SMD-825BW-UFCN	235	235	25	215x215
TS-SMD-830BW-UFC	300	300	25	280x280
TS-SMD-830BWW-UFC	300	300	25	280x280




# LUMINARIAS A LED DE EMBUTIR - BLANCO - CUADRADAS


Código	Potencia	Luz	Temp. de luz °k	Material	Ø Calado
<b>LUMINARIAS A LED DE EMBUTIR CUADRADAS - 5W</b>					
TS-SMD-25BW-UFC	5W	DÍA ○	6000	Aluminio	70x75mm
TS-SMD-25BWW-UFC	5W	CÁLIDA ●	3000	Aluminio	70x75mm



Código	Potencia	Luz	Temp. de luz °k	Material	Ø Calado
<b>LUMINARIAS A LED DE EMBUTIR CUADRADAS - 8W</b>					
TS-SMD-28BW-UFC	8W	DÍA ○	6000	Aluminio	105x105mm
TS-SMD-28BW-UFCN	8W	NATURAL ●	4500	Aluminio	105x105mm
TS-SMD-28BWW-UFC	8W	CÁLIDA ●	3000	Aluminio	105x105mm




Código	Potencia	Luz	Temp. de luz °k	Material	Ø Calado
<b>LUMINARIAS A LED DE EMBUTIR CUADRADAS - 12W</b>					
TS-SMD-412BW-UFC	12W	DÍA ○	6000	Aluminio	155x155mm
TS-SMD-412BW-UFCN	12W	NATURAL ●	4500	Aluminio	155x155mm
TS-SMD-412BWW-UFC	12W	CÁLIDA ●	3000	Aluminio	155x155mm



Código	Potencia	Luz	Temp. de luz °k	Material	Ø Calado
<b>LUMINARIAS A LED DE EMBUTIR CUADRADAS - 20W</b>					
TS-SMD-620BW-UFC	20W	DÍA ○	6000	Aluminio	205x205mm
TS-SMD-620BW-UFCN	20W	NATURAL ●	4500	Aluminio	205x205mm
TS-SMD-620BWW-UFC	20W	CÁLIDA ●	3000	Aluminio	205x205mm



Código	Potencia	Luz	Temp. de luz °k	Material	Ø Calado
<b>LUMINARIAS A LED DE EMBUTIR CUADRADAS - 25W</b>					
TS-SMD-825BW-UFC	25W	DÍA ○	6000	Aluminio	215x215mm
TS-SMD-825BW-UFCN	25W	NATURAL ●	4500	Aluminio	215x215mm
TS-SMD-825BWW-UFC	25W	CÁLIDA ●	3000	Aluminio	215x215mm



Código	Potencia	Luz	Temp. de luz °k	Material	Ø Calado
<b>LUMINARIAS A LED DE EMBUTIR CUADRADAS - 30W</b>					
TS-SMD-830BW-UFC	30W	DÍA ○	6000	Aluminio	280x280mm
TS-SMD-830BWW-UFC	30W	CÁLIDA ●	3000	Aluminio	280x280mm

